

## Association HOPE

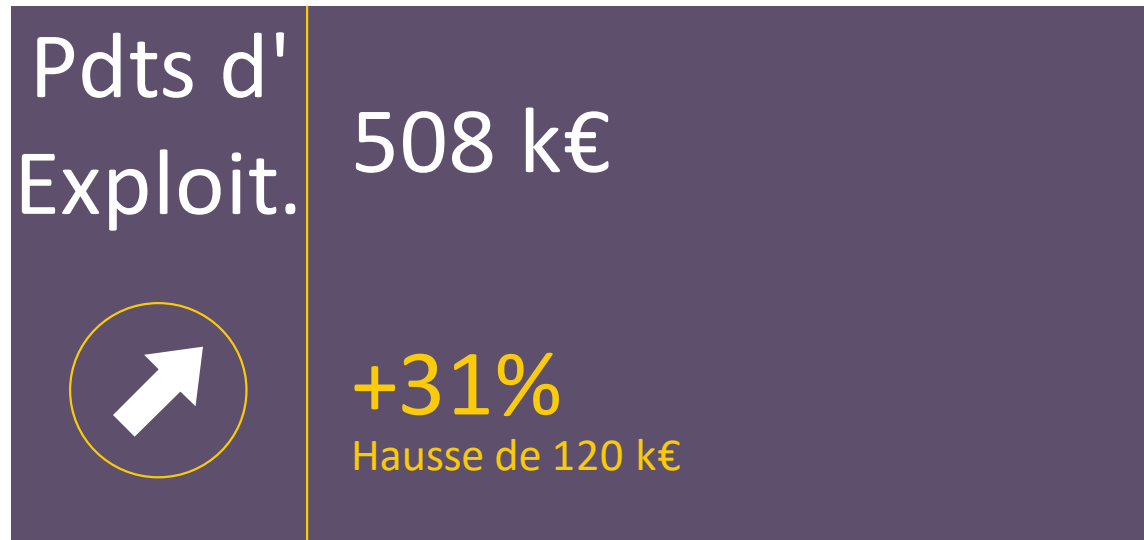
Présentation de vos principaux indicateurs financiers

Association HOPE

150 Route de la Vy du Puits

74140 SAINT CERGUES

- Votre association en quelques chiffres



Crédits usagers

0  
jours

Crédits four.

71  
jours



- Ressources associatives

	2023	2022	Évolution
Concours publics et subv. d'exploitation	3 235 €	8 800 €	-63,2%
Cotisations des adhérents	0 €	0 €	
Dons, Mécénats, Legs	319 398 €	0 €	
<b>Total des ressources</b>	<b>322 633 €</b>	<b>8 800 €</b>	

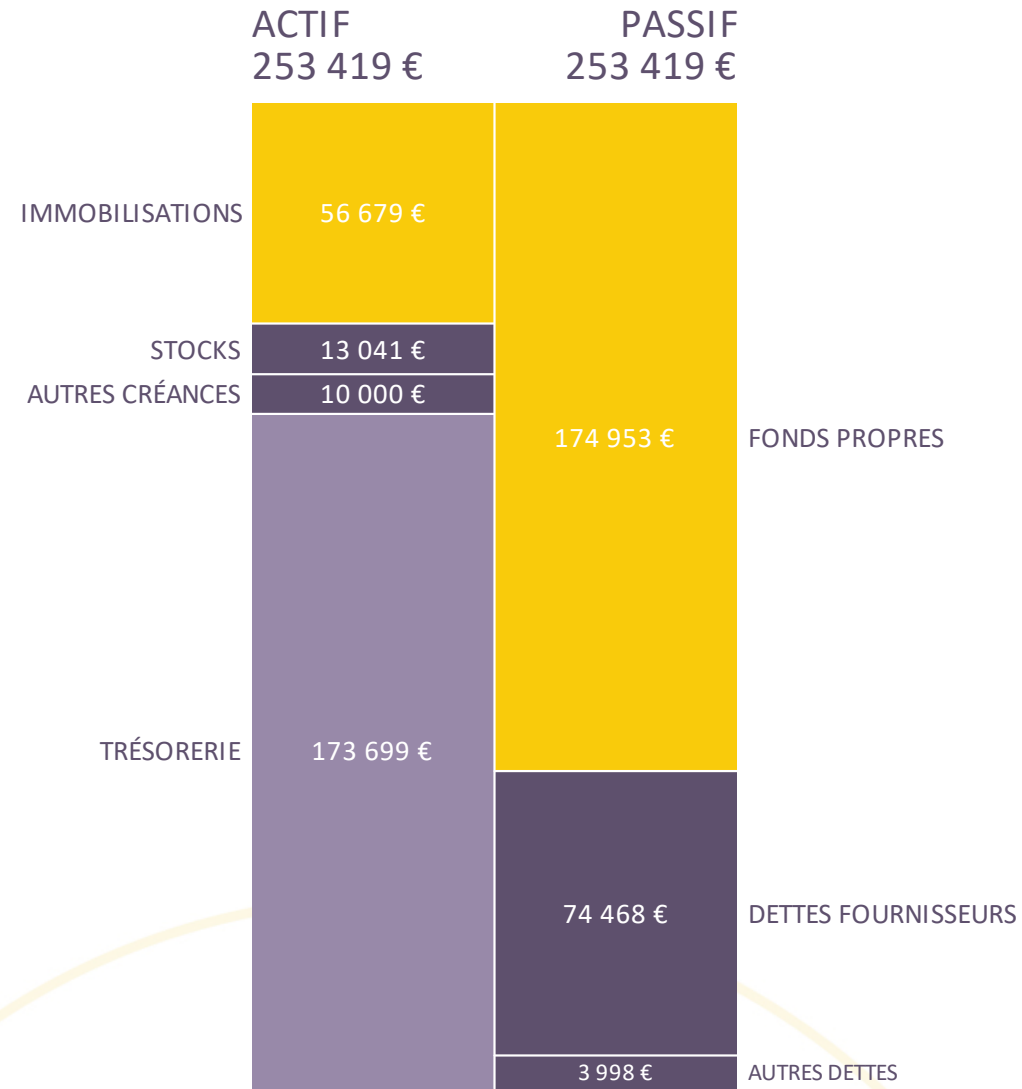
- Produits d'exploitation (Détail)

	2023	2022	Évolution	
Concours publics et subv. d'exploitation	3 235 €	8 800 €	-5 565 €	-63,2%
Cotisations des adhérents	0 €	0 €	0 €	
Dons, Mécénats, Legs	319 398 €	0 €	+319 398 €	
Contributions financières	0 €	0 €	0 €	
Utilisations des fonds dédiés	0 €	0 €	0 €	
Ventes de marchandises	175 069 €	23 850 €	+151 219 €	
Production vendue	0 €	0 €	0 €	
Prestations vendues	10 381 €	0 €	+10 381 €	
Transferts de charges	0 €	467 €	-467 €	
Reprises sur provisions	0 €	0 €	0 €	
Autres produits d'exploitation	3 €	354 809 €	-354 806 €	-100%
<b>Total</b>	<b>508 086 €</b>	<b>387 926 €</b>	<b>+120 160 €</b>	<b>+31%</b>
Contributions volontaires	0 €	0 €	0 €	
Emplois contributions volontaires	0 €	0 €	0 €	

- Compte de résultat

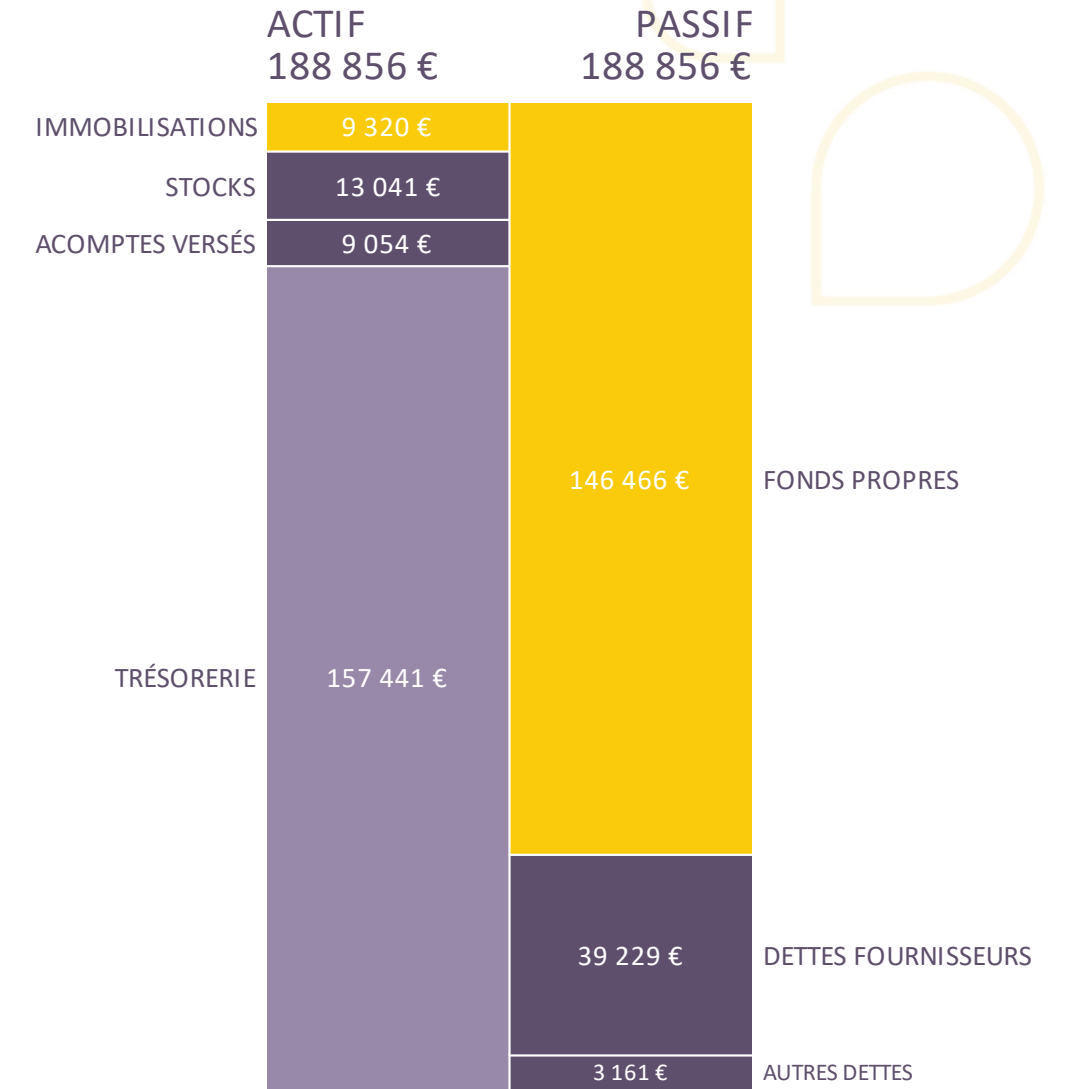
	2023	2022	Évolution
Ressources associatives	322 633 €	8 800 €	
Chiffre d'affaires	185 450 €	23 850 €	
Transferts de charges	0 €	467 €	
Reprises sur provisions	0 €	0 €	
Autres produits d'exploitation	3 €	354 809 €	-100%
<b>Total des produits d'exploitation</b>	<b>508 086 €</b>	<b>387 926 €</b>	<b>+31%</b>
Achats consommés	96 966 €	83 898 €	+15,6% ⚡
Autres achats et charges externes	281 697 €	144 004 €	+95,6%
Aides financières	0 €	0 €	
Impôts et taxes	540 €	493 €	+9,5%
Charges de personnel	56 784 €	51 340 €	+10,6%
Reports en fonds dédiés	0 €	0 €	
Dotations aux amortissements	9 290 €	475 €	
Dotations aux provisions	0 €	0 €	
Autres charges d'exploitation	35 €	151 €	-76,8%
<b>Total des charges d'exploitation</b>	<b>445 312 €</b>	<b>280 360 €</b>	<b>+58,8%</b>
<b>Résultat d'exploitation</b>	<b>62 773 €</b>	<b>107 565 €</b>	<b>-41,6%</b>
Résultat financier	1 916 €	453 €	+323%
Résultat courant	64 690 €	108 019 €	-40,1%
Résultat exceptionnel	-36 203 €	5 405 €	
<b>Résultat de l'exercice</b>	<b>28 486 €</b>	<b>113 424 €</b>	<b>-74,9%</b>

• Bilan au 31/12/2023



<span style="color: yellow;">■</span> FONDS DE ROULEMENT	<span style="color: darkpurple;">■</span> EXCÉDENT EN F.R.	<span style="color: purple;">■</span> TRÉSORERIE
118 274 €	55 425 €	173 699 €

• Bilan au 31/12/2022



<span style="color: yellow;">■</span> FONDS DE ROULEMENT	<span style="color: darkpurple;">■</span> EXCÉDENT EN F.R.	<span style="color: purple;">■</span> TRÉSORERIE
137 146 €	20 295 €	157 441 €